










# 事業部ロゴ レギュレーション

2023/07/20更新

# Table of Contents

	<b>Evand</b>	<b>02</b>		<b>Luvir Consulting</b>	<b>14</b>		<b>GFI</b>	<b>26</b>		<b>Design Asset</b>	<b>38</b>
	<b>Primary Logo</b> プライマリーロゴ(カラー)	<b>03</b>		<b>Primary Logo</b> プライマリーロゴ(カラー)	<b>15</b>		<b>Primary Logo</b> プライマリーロゴ(カラー)	<b>27</b>	<div style="border: 1px solid black; padding: 2px; display: inline-block;">全事業部共通</div>		
	<b>Secondary Logo</b> セカンダリーロゴ(モノクロ)	<b>04</b>		<b>Secondary Logo</b> セカンダリーロゴ(モノクロ)	<b>16</b>		<b>Secondary Logo</b> セカンダリーロゴ(モノクロ)	<b>28</b>		<b>Background Colors</b> 背景色	<b>39</b>
	<b>Isolation</b> アイソレーション	<b>05</b>		<b>Isolation</b> アイソレーション	<b>17</b>		<b>Isolation</b> アイソレーション	<b>29</b>		<b>Logo Misuse</b> ロゴの使用ルール	<b>40</b>
	<b>Minimum Size</b> 最小サイズ	<b>06</b>		<b>Minimum Size</b> 最小サイズ	<b>18</b>		<b>Minimum Size</b> 最小サイズ	<b>30</b>			
	<b>Logo Color</b> ロゴカラー	<b>07</b>		<b>Logo Color</b> ロゴカラー	<b>19</b>		<b>Logo Color</b> ロゴカラー	<b>31</b>			
	<b>AsFine</b>	<b>08</b>		<b>elumild</b>	<b>20</b>		<b>Artill</b>	<b>32</b>			
	<b>Primary Logo</b> プライマリーロゴ(カラー)	<b>09</b>		<b>Primary Logo</b> プライマリーロゴ(カラー)	<b>21</b>		<b>Primary Logo</b> プライマリーロゴ(カラー)	<b>33</b>			
	<b>Secondary Logo</b> セカンダリーロゴ(モノクロ)	<b>10</b>		<b>Secondary Logo</b> セカンダリーロゴ(モノクロ)	<b>22</b>		<b>Secondary Logo</b> セカンダリーロゴ(モノクロ)	<b>34</b>			
	<b>Isolation</b> アイソレーション	<b>11</b>		<b>Isolation</b> アイソレーション	<b>23</b>		<b>Isolation</b> アイソレーション	<b>35</b>			
	<b>Minimum Size</b> 最小サイズ	<b>12</b>		<b>Minimum Size</b> 最小サイズ	<b>24</b>		<b>Minimum Size</b> 最小サイズ	<b>36</b>			
	<b>Logo Color</b> ロゴカラー	<b>13</b>		<b>Logo Color</b> ロゴカラー	<b>25</b>		<b>Logo Color</b> ロゴカラー	<b>37</b>			

# Introduction

本書は、事業部ロゴを使用する上で重要なルールが記載されています。

レギュレーションに適合しないデザイン・制作物は、各事業部のイメージを損なうだけでなく、誤ったイメージを与えかねません。

Web/アプリ/パンフレット/ポスターなどのクリエイティブを制作する際は、このレギュレーションを遵守してください。

レギュレーションに関して不明点があった場合、デザイン戦略部までお問い合わせください。





# Evand

Evandロゴ レギュレーション

プライマリーロゴ(カラー)

## Primary Logo

Evandロゴはシンボルマークとロゴタイプの組み合わせで構成され、プライマリーロゴ(カラー)と、セカンダリーロゴ(モノクロ)の2種類があります。

基本的には、このページにあるプライマリーロゴ(カラー)を使用してください。

プライマリーロゴ(カラー)は、水平レイアウトのHorizontal Typeと、垂直レイアウトのVertical Typeがあります。

常にオリジナルのロゴデータを使用し、変形、加工、改変を加えないでください。

Horizontal



Vertical



Horizontal



Vertical



セカンダリーロゴ(モノクロ)

## Secondary Logo

Evandセカンダリーロゴ(モノクロ)です。

基本的にはプライマリーロゴの使用を推奨しますが、用途や媒体によって単色での使用が好ましい場合にこちらを使用してください。

セカンダリーロゴ(モノクロ)は、水平レイアウトのHorizontal Typeと、垂直レイアウトのVertical Typeがあります。

常にオリジナルのロゴファイルの中のものを使用し、変形、加工、改変を加えないでください。

Horizontal



Vertical



Horizontal



Vertical



アイソレーション


## Isolation

視認性と独立性を確保するために、Evandロゴ周辺にはアイソレーション(保護エリア)を設けています。

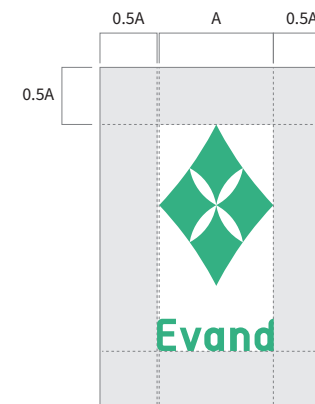
このエリア内には他のデザイン要素や文字など、ロゴの要素以外を表示することはできません。

表記したのは、最小限の保護エリアですが、表示にあたっては可能な限り大きな余白スペースを設け、余裕をもって配置してください。

Horizontal



Vertical




最小サイズ

## Minimum Size

視認性を確保するために、Evandロゴは最小サイズを設定しています。

最小サイズ以下での使用は、十分な可読性が確保できないため禁止しています。

Horizontal



128px / 17mm

Vertical



Evand



64px / 10mm



ロゴカラー

## Logo Color

メインカラーをさまざまな展開の中で一貫して使用してください。

Logo Color



RGB 46 172 122  
HEX #2dac7a  
CMYK 73 5 64 0



# AsFine

AsFineロゴ レギュレーション

プライマリーロゴ(カラー)

## Primary Logo

AsFineロゴはシンボルマークとロゴタイプの組み合わせで構成され、プライマリーロゴ(カラー)と、セカンダリーロゴ(モノクロ)の2種類があります。

基本的には、このページにあるプライマリーロゴ(カラー)を使用してください。

プライマリーロゴ(カラー)は、水平レイアウトのHorizontal Typeと、垂直レイアウトのVertical Typeがあります。

常にオリジナルのロゴデータを使用し、変形、加工、改変を加えないでください。

Horizontal



Vertical



Horizontal



Vertical



セカンダリーロゴ(モノクロ)

## Secondary Logo

AsFineセカンダリーロゴ(モノクロ)です。

基本的にはプライマリーロゴの使用を推奨しますが、用途や媒体によって単色での使用が好ましい場合にこちらを使用してください。

セカンダリーロゴ(モノクロ)は、水平レイアウトのHorizontal Typeと、垂直レイアウトのVertical Typeがあります。

常にオリジナルのロゴファイルの中のものを使用し、変形、加工、改変を加えないでください。

Horizontal



Vertical



Horizontal



Vertical



アイソレーション


## Isolation

視認性と独立性を確保するために、AsFineロゴ周辺にはアイソレーション(保護エリア)を設けています。

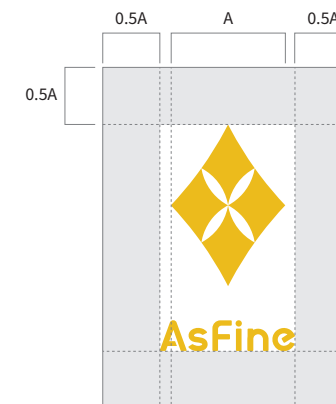
このエリア内には他のデザイン要素や文字など、ロゴの要素以外を表示することはできません。

表記したのは、最小限の保護エリアですが、表示にあたっては可能な限り大きな余白スペースを設け、余裕をもって配置してください。

Horizontal



Vertical



最小サイズ

## Minimum Size

視認性を確保するために、AsFineロゴは最小サイズを設定しています。

最小サイズ以下での使用は、十分な可読性が確保できないため禁止しています。

Horizontal



128px / 17mm

Vertical



AsFine




64px / 10mm

ロゴカラー

## Logo Color

メインカラーをさまざまな展開の中で一貫して使用してください。

Logo Color



RGB 237 193 0  
HEX #edc100  
CMYK 8 26 1 0



**Luvir**  
Consulting

Luvir Consultingロゴ レギュレーション



プライマリーロゴ(カラー)

## Primary Logo

Luvir Consultingロゴはシンボルマークとロゴタイプの組み合わせで構成され、プライマリーロゴ(カラー)と、セカンダリーロゴ(モノクロ)の2種類があります。

基本的には、このページにあるプライマリーロゴ(カラー)を使用してください。

プライマリーロゴ(カラー)は、水平レイアウトのHorizontal Typeと、垂直レイアウトのVertical Typeがあります。

常にオリジナルのロゴデータを使用し、変形、加工、改変を加えないでください。

Horizontal



Vertical



Horizontal



Vertical



セカンダリーロゴ(モノクロ)

## Secondary Logo

Luvir Consultingセカンダリーロゴ(モノクロ)です。

基本的にはプライマリーロゴの使用を推奨しますが、用途や媒体によって単色での使用が好ましい場合にこちらを使用してください。

セカンダリーロゴ(モノクロ)は、水平レイアウトのHorizontal Typeと、垂直レイアウトのVertical Typeがあります。

常にオリジナルのロゴファイルの中のものを使用し、変形、加工、改変を加えないでください。

Horizontal



Vertical



Horizontal



Vertical



アイソレーション


## Isolation

視認性と独立性を確保するために、Luvir Consultingロゴ周辺にはアイソレーション(保護エリア)を設けています。

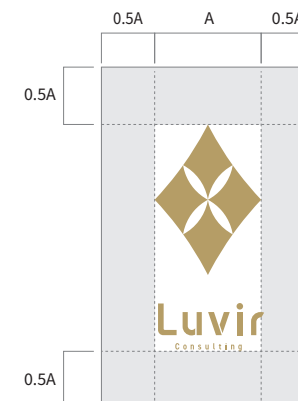
このエリア内には他のデザイン要素や文字など、ロゴの要素以外を表示することはできません。

表記したのは、最小限の保護エリアですが、表示にあたっては可能な限り大きな余白スペースを設け、余裕をもって配置してください。

Horizontal



Vertical




最小サイズ

## Minimum Size

視認性を確保するために、Luvir Consultingロゴは最小サイズを設定しています。

最小サイズ以下での使用は、十分な可読性が確保できないため禁止しています。

Horizontal



128px / 24mm

Vertical



64px / 12mm

ロゴカラー


## Logo Color

メインカラーをさまざまな展開の中で一貫して使用してください。

Logo Color



RGB 186 164 93  
HEX #baa45d  
CMYK 32 35 70 0



# elumild

elumildロゴ レギュレーション

プライマリーロゴ(カラー)

## Primary Logo

elumildロゴはシンボルマークとロゴタイプの組み合わせで構成され、プライマリーロゴ(カラー)と、セカンダリーロゴ(モノクロ)の2種類があります。

基本的には、このページにあるプライマリーロゴ(カラー)を使用してください。

プライマリーロゴ(カラー)は、水平レイアウトのHorizontal Typeと、垂直レイアウトのVertical Typeがあります。

常にオリジナルのロゴデータを使用し、変形、加工、改変を加えないでください。

Horizontal



Vertical



Horizontal



Vertical



セカンダリーロゴ(モノクロ)

## Secondary Logo

elumildセカンダリーロゴ(モノクロ)です。

基本的にはプライマリーロゴの使用を推奨しますが、用途や媒体によって単色での使用が好ましい場合にこちらを使用してください。

セカンダリーロゴ(モノクロ)は、水平レイアウトのHorizontal Typeと、垂直レイアウトのVertical Typeがあります。

常にオリジナルのロゴファイルの中のものを使用し、変形、加工、改変を加えないでください。

Horizontal



Vertical



Horizontal



Vertical





## Isolation

視認性と独立性を確保するために、elumildロゴ周辺にはアイソレーション(保護エリア)を設けています。

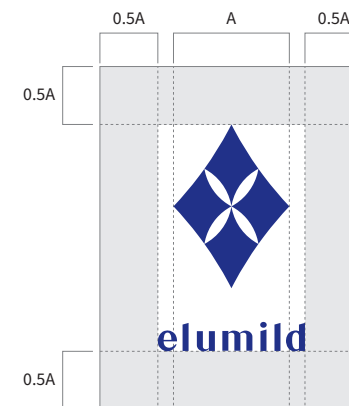
このエリア内には他のデザイン要素や文字など、ロゴの要素以外を表示することはできません。

表記したのは、最小限の保護エリアですが、表示にあたっては可能な限り大きな余白スペースを設け、余裕をもって配置してください。

Horizontal



Vertical



最小サイズ

## Minimum Size

視認性を確保するために、elumildロゴは最小サイズを設定しています。

最小サイズ以下での使用は、十分な可読性が確保できないため禁止しています。

Horizontal



128px / 17mm

Vertical



elumild




64px / 10mm

ロゴカラー

## Logo Color

メインカラーをさまざまな展開の中で一貫して使用してください。

Logo Color



RGB 21 36 132  
HEX #152484  
CMYK 100 95 0 0  
PANTONE 293C



GFI

GFIロゴ レギュレーション

プライマリーロゴ(カラー)

## Primary Logo

GFIロゴはシンボルマークとロゴタイプの組み合わせで構成され、プライマリーロゴ(カラー)と、セカンダリーロゴ(モノクロ)の2種類があります。

基本的には、このページにあるプライマリーロゴ(カラー)を使用してください。

プライマリーロゴ(カラー)は、水平レイアウトのHorizontal Typeと、垂直レイアウトのVertical Typeがあります。

常にオリジナルのロゴデータを使用し、変形、加工、改変を加えないでください。

Horizontal



Vertical



Horizontal



Vertical



セカンダリーロゴ(モノクロ)

## Secondary Logo

GFI セカンダリーロゴ(モノクロ)です。

基本的にはプライマリーロゴの使用を推奨しますが、用途や媒体によって単色での使用が好ましい場合にこちらを使用してください。

セカンダリーロゴ(モノクロ)は、水平レイアウトのHorizontal Typeと、垂直レイアウトのVertical Typeがあります。

常にオリジナルのロゴファイルの中のものを使用し、変形、加工、改変を加えないでください。

Horizontal



Vertical



Horizontal



Vertical



アイソレーション

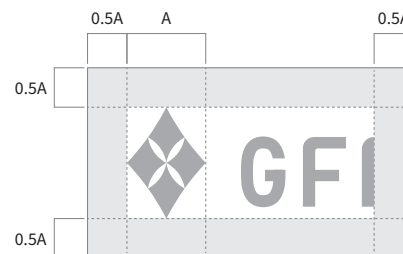
## Isolation

視認性と独立性を確保するために、GFIロゴ周辺にはアイソレーション(保護エリア)を設けています。

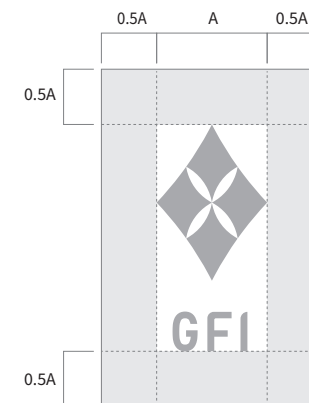
このエリア内には他のデザイン要素や文字など、ロゴの要素以外を表示することはできません。

表記したのは、最小限の保護エリアですが、表示にあたっては可能な限り大きな余白スペースを設け、余裕をもって配置してください。

Horizontal



Vertical



最小サイズ

## Minimum Size

視認性を確保するために、GFIロゴは最小サイズを設定しています。

最小サイズ以下での使用は、十分な可読性が確保できないため禁止しています。

Horizontal



Vertical





ロゴカラー

## Logo Color

メインカラーをさまざまな展開の中で一貫して使用してください。

Logo Color



RGB 180 180 180  
HEX #b4b4b4  
CMYK 0 0 0 40



Artillロゴ レギュレーション

プライマリーロゴ(カラー)

## Primary Logo

Artillロゴはシンボルマークとロゴタイプの組み合わせで構成され、プライマリーロゴ(カラー)と、セカンダリーロゴ(モノクロ)の2種類があります。

基本的には、このページにあるプライマリーロゴ(カラー)を使用してください。

プライマリーロゴ(カラー)は、水平レイアウトのHorizontal Typeと、垂直レイアウトのVertical Typeがあります。

常にオリジナルのロゴデータを使用し、変形、加工、改変を加えないでください。

Horizontal



Vertical



Horizontal



Vertical



セカンダリーロゴ(モノクロ)

## Secondary Logo

Artillセカンダリーロゴ(モノクロ)です。

基本的にはプライマリーロゴの使用を推奨しますが、用途や媒体によって単色での使用が好ましい場合にこちらを使用してください。

セカンダリーロゴ(モノクロ)は、水平レイアウトのHorizontal Typeと、垂直レイアウトのVertical Typeがあります。

常にオリジナルのロゴファイルの中のものを使用し、変形、加工、改変を加えないでください。

Horizontal



Vertical



Horizontal



Vertical



アイソレーション

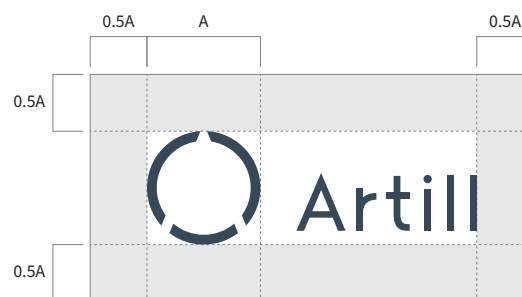
## Isolation

視認性と独立性を確保するために、Artillロゴ周辺にはアイソレーション(保護エリア)を設けています。

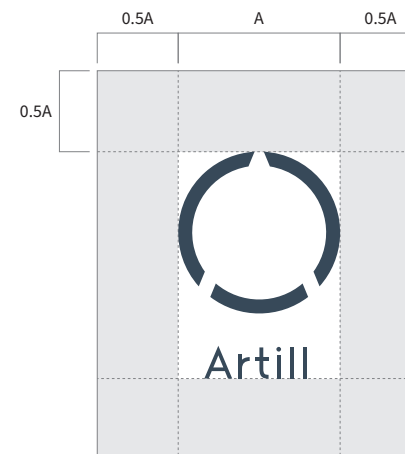
このエリア内には他のデザイン要素や文字など、ロゴの要素以外を表示することはできません。

表記したのは、最小限の保護エリアですが、表示にあたっては可能な限り大きな余白スペースを設け、余裕をもって配置してください。

Horizontal



Vertical



最小サイズ

## Minimum Size

視認性を確保するために、Artillロゴは最小サイズを設定しています。

最小サイズ以下での使用は、十分な可読性が確保できないため禁止しています。

Horizontal



Vertical



ロゴカラー

## Logo Colors

メインカラーをさまざまな展開の中で一貫して使用してください。

Logo Colors



RGB 65 75 88  
HEX #3e4b58  
CMYK 34 10 0 78

# Design Asset

全事業部共通



背景色

## Background Colors


デザインを行う上で、背景色が白背景以外(写真などを含む)になる場合は、事業部のイメージを損なわない、適した背景色を選択してください。

ただし著しく事業部ロゴの視認性を妨げる組み合わせや、レイアウトは禁止しています。

写真を使った背景にロゴを重ねる場合、写真によって明るさやコントラストが異なるため、ロゴが目立たない場合は、ロゴの下にBlackもしくはWhiteの調整レイヤー(透明度40~80%)を追加してください。

視認性が確実に確保されている場合は、上記以外の表現でも問題ありません。

### Do




背景に写真を使用する場合は、事業部ロゴがしっかり視認できるよう、透明度40~80%の調整レイヤーを追加してください。

### Don't



視認性が悪い背景写真の上に調整レイヤーを使用しない。



カラーハレーションや視認性を損なうパターンを背景に配置する。



視認性の高い背景色にも関わらずセカンダリーロゴを使用する。

ロゴの使用ルール

## Logo Misuse

事業部のロゴデータは、データの変形・加工・改変せず、そのまま使用することを原則とします。

特に右図のような使用は禁止します。

ここではプライマリーロゴ(カラー)で表示していますが、全てのロゴにおいて共通の禁止事項となります。

### ✕ Don't



回転しない



斜体をつけない



各要素の大きさや比率を変えない



ドロップシャドウをかけない



ロゴタイプを異なる書体に置き換えない



色を変えない



部分的に白ヌキにしない



グラデーションを使用しない



テクスチャを付けない



文字間を変えない



シンボルマークを塗りつぶして使用しない



アウトラインを表示して使用しない



装飾しない(縁取り、影など)



アイソレーション内で他要素を入れない



ロゴタイプとシンボルマークの位置を変えない